

**D Übersätt orden inom parentes.**

- 1 La tomate est _____ (röd)
- 2 Le kiwi est _____ (grön och brun)
- 3 La banane est _____ (gul)
- 4 Le pantalon est _____ (vit)
- 5 Le trottoir est _____ (svart)
- 6 Le mouchoir est _____ (blå)

E Quand tu es prêt et si tu as le temps. När du är klar och om du har tid.

Läraren har extraövningar.

Écoute! Lyssna! 

Arbeta interaktivt med kapitlets hörövningar vid en dator. Längst fram i boken får du information om hur du hittar dem. Ljudfilerna kan även läggas över på en MP3-spelare.

Om du inte har tillgång till en dator, kan du be din lärare ge dig övningen på ett papper, som finns i lärarhandledningen; och spela upp cd-audion i en vanlig cd-spelare.

Öva kapitlets ord! 


D Fyll i fruktkorsordet.



1




2



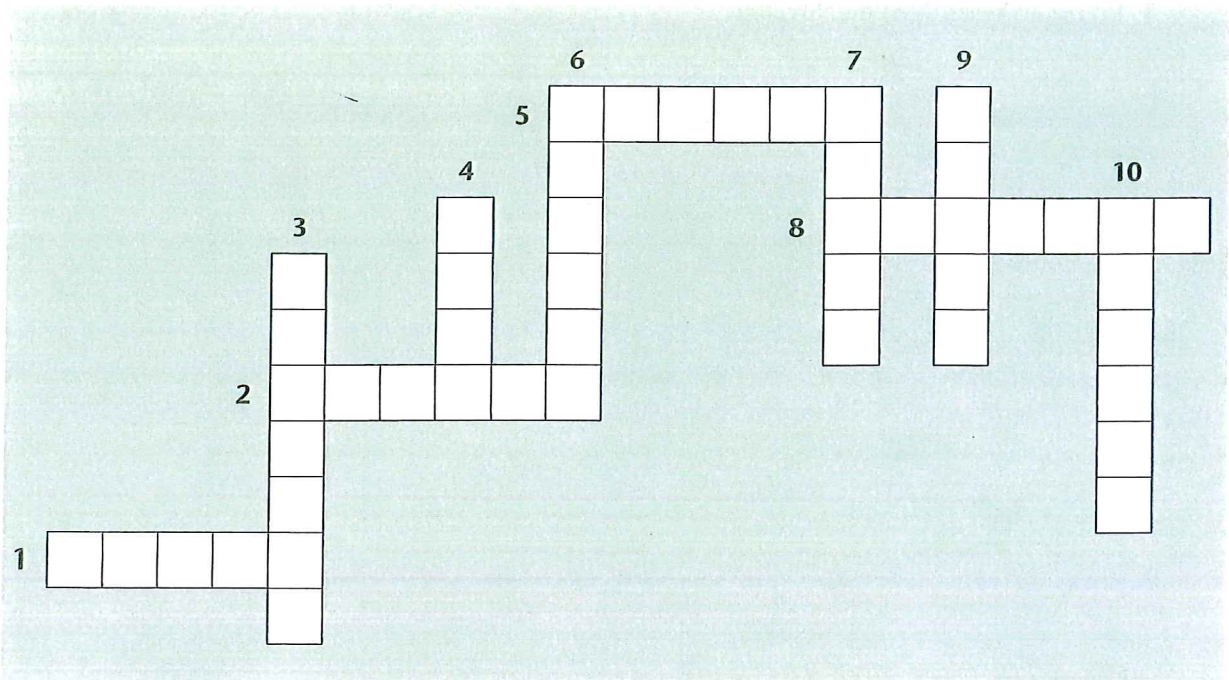
3



4



Fyll i korsordet.



1



2



3



4



5



6



7




8



9

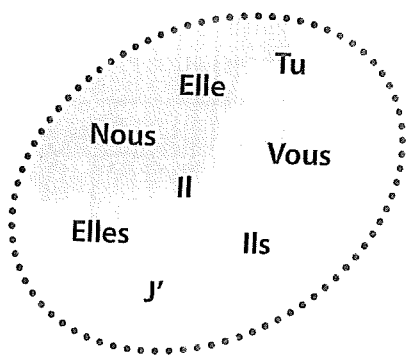



10



C Verbet **AVOIR**

Hjälp Toudou! Han har blandat ihop alla orden! Para ihop person och verbform. Skriv dem rätt här nedan. Översätt sedan till svenska.



FRANSKA

SVENSKA

B Fyll i rätt form av **AVOIR**.

PÅSTÄENDEN

- 1 Nous _____ une auto bleue.
- 2 J' _____ une jupe rouge.
- 3 Ils _____ un pantalon blanc.
- 4 Vous _____ un ballon vert.
- 5 Tu _____ un pull noir.
- 6 Elle _____ une robe jaune.

Öva avoir! 

FRÅGOR

- 7 _____ -tu un pull noir ?
- 8 _____ -ils un pantalon blanc ?
- 9 _____ -vous un ballon vert ?
- 10 _____ -t-elle une robe jaune ?
- 11 _____ -nous une auto bleue ?
- 12 _____ -elles un ballon marron ?

C Les chiffres

Skriv siffrorna under de franska orden och räkna ut mattetalen. Skriv sedan svaret på franska.
Se À savoir.

1 deux + un = _____

_____ + _____ = _____

2 trois + quatre = _____

_____ + _____ = _____

3 quatre + six = _____

_____ + _____ = _____

4 cinq + trois = _____

_____ + _____ = _____

Öva sifferorden! 